



«Утверждаю»  
 Директор  
 КГУ «Ступинская ОШ»  
 Ергалиева С.К. *С.К. Ергалиева*  
 «05» 09 2022г.

«Согласовано»  
 Зам.дир. по УВР  
 Айткужина Г.Ж. *Г.Ж. Айткужина*  
 «05» 09 2022г.


«Рассмотрено»  
 на заседании МО  
 Савченко И.В. *И.В. Савченко*  
 «05» 09 2022г.

Рабочий учебный план мини-центра «Балапан» при КГУ «Ступинская основная школа» на 2022-2023 учебный год с русским языком обучения

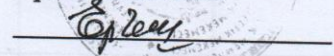
№ п/п	* Организованная деятельность	Возрастные группы			
		младшая группа (дети 2-х лет)	средняя группа (дети 3-х лет)	старшая группа (дети 4-х лет)	группа дошкольной подготовки (дети 5-ти лет)
1	Перспективный план организованной деятельности мини-центра «Балапан» при КГУ «Ступинская основная школа» на 2022 – 2023 учебный год на основе Типового учебного плана дошкольного воспитания и обучения и Типовой учебной программы дошкольного воспитания и обучения				2 часа
	Календарный план				ежедневно
	Физическая культура **				ежедневно
	Развитие речи и художественная литература				2 часа
	Художественная литература				2 часа
	Календарный план		неделю	неделю	2 часа
	Календарный план				ежедневно
3	Сенсорика				ежедневно
4	Основы грамоты				3 часа
	Коммуникативная, познавательная деятельность				ежедневно
5	Основы математики				ежедневно
	Познавательная, исследовательская деятельность				ежедневно
6	Ознакомление с окружающим миром				ежедневно

Воспитатели: Негметова Б.К.  
 Кожаметова Д.К.

Согласовано:  
Руководитель РОО  
Жангужинов К.А.



Утверждаю:  
Директор КГУ «Ступинская  
основная школа»  
Ергалиева С.К.




**Рабочий учебный план мини-центра «Балапан» при КГУ «Ступинская основная школа» на 2022-2023 учебный год с русским языком обучения**

№ п/п	*Организованная деятельность	Возрастные группы			
		младшая группа (дети 2-х лет)	средняя группа (дети 3-х лет)	старшая группа (дети 4-х лет)	группа дошкольной подготовки (дети 5-ти лет)
1	Физическая культура	три раза в неделю	три раза в неделю	три раза в неделю	3 часа
	Физическая культура **	ежедневно	ежедневно	ежедневно	ежедневно
2	Развитие речи и художественная литература	ежедневно	ежедневно	ежедневно	2 часа
	Художественная литература	-	-	-	2 часа
	Казахский язык	-	один раз в неделю	один раз в неделю	2 часа
	Казахский язык ***	-	ежедневно	ежедневно	ежедневно
3	Сенсорика	ежедневно	-	-	-
4	Основы грамоты	-	-	-	3 часа
	Коммуникативная, познавательная деятельность	-	-	-	ежедневно
5	Основы математики	-	ежедневно	ежедневно	3 часа
	Познавательная, исследовательская деятельность	-	-	-	ежедневно
6	Ознакомление с окружающим миром	ежедневно	ежедневно	ежедневно	2 часа

	Исследовательская, познавательная, коммуникативная, трудовая деятельность	-	-	-	ежедневно
7	Рисование	ежедневно	ежедневно	ежедневно	1 час
	Лепка	ежедневно	ежедневно	ежедневно	
	Аппликация	ежедневно	ежедневно	ежедневно	
	Конструирование	ежедневно	ежедневно	ежедневно	
	Творческая, изобразительная деятельность	-	-	-	ежедневно
8	Музыка	один раз в неделю	один раз в неделю	два раза в неделю	2 часа
	Музыка ***	ежедневно	ежедневно	ежедневно	ежедневно
<b>Итого:</b>		-	-	-	<b>20</b>

гл. экономист  
методист ДО



Мурзахметов Д.К.  
Куандыкова С.М.

**Перспективный план организованной деятельности на  
2022 – 2023 учебный год на основе Типового учебного плана дошкольного  
воспитания и обучения и**

**Типовой учебной программы дошкольного воспитания и обучения**

Мини-центр «Балапан» Разновозрастная группа

Подготовительная подгруппа

Возраст детей от 5-х до 6-х лет

Сентябрь 2022-2023 учебного года

Месяц	Организованная деятельность	Задачи организованной деятельности
сентябрь	Физическая культура	<p><u>Основные движения</u>  <u>Ходьба:</u> ходить в колонне по одному, по двое, по трое; на носках, на пятках, на внутренней и внешней стороне стоп; высоко поднимая согнутую в колене ногу; с перешагиванием через предметы, боком; с поворотом в другую сторону, с перешагиванием через скакалку, в разном темпе; с изменением положения рук; с остановкой по сигналу взрослого; изменением направления движения; врассыпную; между предметами между кеглями, с перешагиванием через шнуры; приставными шагами вперед.</p> <p><u>Общеразвивающие упражнения</u>                      Упражнения для рук и плечевого пояса. Разводить руки в стороны из положения «руки перед грудью»; поднимать руки вверх и разводить в стороны из положения «руки за голову». Поднимать руки со сцепленными в «замок» пальцами (кисти повернуты тыльной стороной внутрь) вперед-вверх. Поднимать руки вверх-назад одновременно, попеременно.</p> <p><u>Подвижные игры.</u>                      Продолжать учить детей самостоятельно организовывать знакомые подвижные игры, проявляя инициативу и творчество. Воспитывать у детей стремление участвовать в играх с элементами соревнования, играх-эстафетах.</p>
	Развитие речи	<p><u>Звуковая культура речи.</u>                      Закрепить умение правильно, отчетливо произносить звуки, обучать умению различать на слух и отчетливо произносить сходные по артикуляции и звучанию согласные звуки: с - з, с - ц, ш - ж, ч - ц, с - ш, ж - з, л - р.</p> <p><u>Словарный запас:</u>                      Обогащать словарный запас детей существительными обозначающими предметы бытового окружения, прилагательными характеризующими свойства и качества предметов, наречиями, обозначающими взаимоотношения людей, их отношение к труду.</p> <p><u>Грамматический строй речи:</u>                      Совершенствовать умение согласовывать слова в предложениях: существительные с числительными и прилагательные с существительными.</p> <p><u>Связная речь.</u>                      Побуждать к началу самостоятельного диалога с окружающими, внимательно слушать собеседника,</p>

	правильно задавать вопросы и давать короткие или полные ответы на поставленные вопросы, вести себя культурно во время беседы, быть тактичным и спокойным.
Художественная литература	Приобщать детей к доступным художественным произведениям, фольклору и миру театра; развивать интерес к книге.
Основы грамоты	Формировать представление о том, что каждое слово имеет значение, прививать интерес к значению слова. Звуковой анализ слов: определять порядок гласных и согласных звуков в слове.
Казахский язык (в группах с другими языками обучения)	<p><u>Звуковая культура речи.</u> Обучать умению правильно произносить и запоминать слова на казахском языке, употреблять эти слова; произносить специфические звуки казахского языка: ә, ө, қ, ү, ұ, і, ғ, н, һ. Продолжить развивать речевой и артикуляционный аппараты, дыхание и четкую дикцию.</p> <p><u>Словарный запас.</u> Формировать навыки произношения и понимания названий продуктов, встречающихся в повседневной жизни. Обучать умению понимать и произносить слова, обозначающие признаки предметов (цвет, величина), действия с предметами и употреблять их в разговорной речи. Закрепить прямой счет до 10-ти.</p> <p><u>Грамматический строй речи.</u> Обучать умению понимать и употреблять слова и предложения на казахском языке. Формировать навыки применения существительных в единственном и множественном числах.</p> <p><u>Связная речь.</u> Обучать умению задавать простые вопросы и отвечать на них простыми предложениями, принимать участие в диалоге</p>
Основы математики	<p><u>Множество:</u> Обучать умению создавать множества (группы предметов) из разных по качеству элементов (предметов разного цвета, размера, формы, назначения; звуков, движений); разбивать множества на части и воссоединять их; устанавливать отношения между целым множеством и каждой его частью, понимать, что множество больше части, а часть меньше целого множества; сравнивать разные части множества на основе счета и соотнесения элементов (предметов) один к одному; определять большую (меньшую) часть множества или их равенство. Знакомить со значением слова «один» (одна, одно), обозначающим не только один предмет, но и целую группу предметов как одну часть множества.</p>
Ознакомление с окружающим миром	<p><u>Ребенок, его семья, дом.</u> Способствовать осознанию изменений, происходящих в жизни в соответствии со своим возрастом, поступлению в детский сад, школу, осознанию необходимости образования для достижения успеха в будущем, повышению мотивации к</p>

	<p>обучению в школе в будущем, познанию нового, приобретению необходимых для своей жизни навыков.</p> <p>Воспитывать осознанное отношение к своему будущему (к своему образованию, к своему здоровью, к своей деятельности, к своим достижениям), стремление быть полезным обществу. Формировать понимание того, что все зависит от самого человека — его трудолюбия, настойчивости, веры в себя. Продолжать воспитывать самоуважение, чувство собственного достоинства, уверенность в своих силах и возможностях.</p> <p>Совершенствовать понятие о родственных связях (дедушка, бабушка, близкие родственники), знать свою родословную. Воспитывать у детей желание заботиться о своих членах семьи, уважать старших, заботиться о младших, помогать по домашним делам, выражать словесно свои добрые чувства членам семьи.</p>
Конструирование	<p><u>Конструирование из строительных материалов, деталей конструктора</u></p> <p>Формировать умение строить конструкции по словесному описанию, на предложенную тему, самостоятельно, совместно со сверстниками. Обучение умению устанавливать связь между построенным строением и увиденным в окружающей жизни.</p>
Рисование	<p>Совершенствовать умение передавать в рисунке образы предметов, персонажей сказок с характерными им особенностями, пространственные отношения между предметами, с их элементарными смысловыми связями.</p> <p>На листе передавать положение предметов в пространстве, понимать, что предметы могут по-разному располагаться на плоскости (стоять, лежать и менять положение), передавать образы предметов живой природы через несложные движения и позы (растения, животные, птицы).</p>
Лепка	<p>Продолжать знакомить детей с особенностями лепки из глины, пластилина и пластической массы.</p>
Аппликация	<p>Закрепить умения пользоваться ножницами: резать полоски на прямоугольники, разрезать квадраты на треугольники, вырезать круглую и овальную формы, срезая уголки у квадрата или прямоугольника.</p>
Музыка	<p>Развивать интерес и любовь к музыке. Формировать музыкальную культуру на основе знакомства с классической, народной и современной музыкой.</p> <p><u>Слушание музыки.</u></p> <p>Обучать умению различать эмоциональное содержание произведений, их характер, настроение, динамические оттенки.</p> <p><u>Пение.</u></p> <p>Совершенствовать вокально-слуховую координацию в пении. Обучать умению дышать между музыкальными фразами, четко произносить слова песни, петь средним, громким и тихим голосом.</p> <p><u>Музыкально-ритмические движения.</u></p> <p>Учить выполнять упражнения, меняя движения в</p>

		<p>соответствии с изменениями характера музыки и ее частей: передавать характер марша четкой ритмичной ходьбой; подвижный характер музыки – легким ритмичным бегом, полуприседаниями («пружинка»).</p> <p><u>Танцы.</u></p> <p>Знать танцевальные движения, выполняемые в соответствии с музыкой; легкое, свободное исполнение элементов танцевальных движений; изменение направления движения в соответствии с музыкальными фразами.</p>
--	--	---

Мини-центр «Балапан» Разновозрастная группа  
 Подготовительная подгруппа  
 Возраст детей от 5-х до 6-х лет  
 Октябрь 2022-2023 учебного года

Месяц	Организованная деятельность	Задачи организованной деятельности
октябрь	Физическая культура	<p><u>Основные движения</u>  <u>Равновесие:</u> ходить с перешагиванием через предметы; по ограниченной поверхности приставным шагом, на носках, по скамейке, перешагивая кубики; по канату боком, приставным шагом (пятки на канате, носки на полу), по скамейке с перекладыванием на каждый шаг вперед мяча из руки в руку перед собой или за спиной, по ребристой поверхности; по гимнастической скамейке с перешагиванием через набивные мячи, положенные на расстоянии двух шагов ребенка, кружение парами, держась за руки.</p> <p><u>Общеразвивающие упражнения</u>                      Упражнения для рук и плечевого пояса. Разводить руки в стороны из положения «руки перед грудью»; поднимать руки вверх и разводить в стороны из положения «руки за голову». Поднимать руки со сцепленными в «замок» пальцами (кисти повернуты тыльной стороной внутрь) вперед-вверх. Поднимать руки вверх-назад одновременно, попеременно.</p> <p><u>Подвижные игры.</u>                      Продолжать учить детей самостоятельно организовывать знакомые подвижные игры, проявляя инициативу и творчество. Воспитывать у детей стремление участвовать в играх с элементами соревнования, играх-эстафетах.</p>
	Развитие речи	<p><u>Звуковая культура речи.</u>                      Закрепить умение правильно, отчетливо произносить звуки, обучать умению различать на слух и отчетливо произносить сходные по артикуляции и звучанию согласные звуки: с - з, с - ц, ш - ж, ч - ц, с - ш, ж - з, л - р.</p> <p><u>Словарный запас:</u>                      Обогащать словарный запас детей существительными обозначающими предметы бытового окружения, прилагательными характеризующими свойства и качества предметов, наречиями, обозначающими взаимоотношения людей, их отношение к труду.</p> <p><u>Грамматический строй речи:</u>                      Совершенствовать умение согласовывать слова в предложениях: существительные с числительными и прилагательные с существительными.</p> <p><u>Связная речь.</u>                      Побуждать к началу самостоятельного диалога с окружающими, внимательно слушать собеседника, правильно задавать вопросы и давать короткие или полные ответы на поставленные вопросы, вести себя культурно во время беседы, быть тактичным и спокойным.</p>
	Художественная	Способствовать эмоциональному восприятию литературных



литература	произведений, понимать их содержание, различать причинно-следственные связи, жанры (сказка, рассказ, стихотворение), чувствовать художественность языка (эпитеты, описания, образные слова), оценивать поступки героев произведения
Основы грамоты	Формировать понятие о слоге, делить слова на слоги, определять их количество и порядок. Учить составлять слова из слогов (устно).
Казахский язык (в группах с другими языками обучения)	<p><u>Звуковая культура речи.</u> Обучать умению правильно произносить и запоминать слова на казахском языке, употреблять эти слова; произносить специфические звуки казахского языка: ә, ө, қ, ү, ұ, і, ғ, н, һ. Продолжить развивать речевой и артикуляционный аппараты, дыхание и четкую дикцию.</p> <p><u>Словарный запас.</u> Формировать навыки произношения и понимания названий посуды, встречающихся в повседневной жизни. Обучать умению понимать и произносить слова, обозначающие признаки предметов (цвет, величина), действия с предметами и употреблять их в разговорной речи. Закрепить прямой и счет до 10-ти.</p> <p><u>Грамматический строй речи.</u> Обучать умению понимать и употреблять слова и предложения на казахском языке. Формировать навыки применения существительных в единственном и множественном числах.</p> <p><u>Связная речь.</u> Обучать умению задавать простые вопросы и отвечать на них простыми предложениями, принимать участие в диалоге.</p>
Основы математики	<p><u>Количество, счет:</u> Упражнять в прямом и обратном счете в пределах 10-ти. Знакомить на наглядной основе с образованием чисел 6, 7, 8, 9, 10, с цифрами от 0 до 9. Обучать умению различать вопросы «Сколько?», «Который?» («Какой?») и правильно отвечать на них. Сравнивать рядом стоящие числа в пределах 10-ти на основе сравнения конкретных множеств; получать равенство из неравенства (неравенство из равенства), добавляя к меньшему количеству один предмет или убирая из большего количества один предмет.</p>
Ознакомление с окружающим миром	<p><u>Предметный мир, пространственная ориентировка.</u> Закреплять представления о предметах, их признаках и назначении. Обучать умению самостоятельно определять и называть материалы, из которых сделаны предметы, характеризовать их качества и свойства. Формировать умение свободно ориентироваться в помещении, на участке миницентра, в ближайшем микрорайоне.</p>
Конструирование	<p><u>Конструирование из бумаги.</u> Обучать умению создавать из бумажных цилиндров казахские национальные головные уборы (тюбетейка,</p>

	саукеле, кимешек) и посуды, оформлять их резьбой и орнаментом. Поддерживать самостоятельность, творчество, инициативу.
Рисование	<p>Обучать умению выразительно передавать основную форму, пропорции предметов и их частей, опираясь на знание форм, относительную величину частей и их расположение, окраску предметов, основываясь на знании цветов и их оттенков, подбирать цвета по своему вкусу.</p> <p>Совершенствовать умение смешивать краски для получения новых цветов и оттенков (при рисовании гуашью) и высветлять цвет, добавляя в краску воду (при рисовании акварелью). При рисовании карандашами учить передавать оттенки цвета, регулируя нажим на карандаш. В карандашном исполнении дети могут, регулируя нажим, передать до трех оттенков цвета.</p>
Лепка	Формировать умение лепить с натуры и по представлению знакомые предметы разной формы и величины: овощи, фрукты, игрушки, посуду, передавая характерные детали, пользуясь движениями всей кисти руки и пальцев; фигуры человека и животного с соблюдением элементарных пропорций.
Аппликация	Вырезать знакомые или придуманные различные образы, сразу несколько одинаковых форм из бумаги, сложенной гармошкой, и предметы симметричной формы из бумаги, сложенной вдвое.
Музыка	<p>Развивать интерес и любовь к музыке. Формировать музыкальную культуру на основе знакомства с классической, народной и современной музыкой.</p> <p><u>Слушание музыки.</u></p> <p>Выражать свое отношение к музыкальному произведению, высказываться о его характере, содержании.</p> <p><u>Пение.</u></p> <p>Совершенствовать вокально-слуховую координацию в пении. Обучать умению дышать между музыкальными фразами, четко произносить слова песни, петь средним, громким и тихим голосом.</p> <p><u>Музыкально-ритмические движения.</u></p> <p>Учить выполнять упражнения, меняя движения в соответствии с изменениями характера музыки и ее частей: передавать характер марша четкой ритмичной ходьбой.</p> <p><u>Танцы.</u></p> <p>Познакомить с танцевальным искусством казахского народа, объяснить, что казахское народное танцевальное искусство сформировалось с давних времен, оно является наследием страны, которая окрылена богатейшей устной литературой, песнями, традиционным образом жизни нашего народа, что танцевальное искусство в своей эстетической реальности формирует систему жестов, отражающих мечты и идеалы казахского народа в соответствии с общим мировоззрением, дать детям представление о танце «Қаражорға».</p>

Мини-центр «Балапан» Разновозрастная группа  
 Подготовительная подгруппа  
 Возраст детей от 5-х до 6-х лет  
 Ноябрь 2022-2023 учебного года

Месяц	Организованная деятельность	Задачи организованной деятельности
ноябрь	Физическая культура	<p><u>Основные движения</u></p> <p><u>Бег:</u> бегать врассыпную, парами, в колонне по одному, по двое, высоко поднимая колени; «змейкой» между расставленными в одну линию предметами, с преодолением препятствий, с преодолением препятствий в естественных условиях, с разной скоростью - медленно, быстро, в среднем темпе непрерывный бег 1,5-2 минуты; на дистанцию 100–120 метров в чередовании с ходьбой; на скорость, пробегание отрезков (длина 20 метров) на скорость до обозначенного места.</p> <p><u>Общеразвивающие упражнения</u></p> <p>Упражнения для туловища. Передавать друг другу мяч над головой (назад и вперед). Повороты вправо, влево, поднимая руки вперед. Наклоны вперед, прогибаясь, стоя лицом к гимнастической стенке и взявшись руками за рейку на уровне пояса. Поочередно поднимать согнутые и прямые ноги, прижавшись спиной к гимнастической стенке, держась руками за рейку на уровне бедер. Наклоны вперед, коснуться ладонями пола; поднимая за спиной сцепленные руки; в стороны с поднятыми вверх руками. Наклоны вперед сидя, стоя на коленях.</p> <p><u>Подвижные игры.</u></p> <p>Продолжать учить детей самостоятельно организовывать знакомые подвижные игры, проявляя инициативу и творчество. Воспитывать у детей стремление участвовать в играх с элементами соревнования, играх-эстафетах.</p>
	Развитие речи	<p><u>Звуковая культура речи.</u></p> <p>Закрепить умение правильно, отчетливо произносить звуки, обучать умению различать на слух и отчетливо произносить сходные по артикуляции и звучанию согласные звуки: с - з, с - ц, ш - ж, ч - ц, с - ш, ж - з, л - р.</p> <p><u>Словарный запас:</u></p> <p>Использовать в речи многозначные слова, слова-синонимы и антонимы, уметь подбирать признаки, действия к предмету и предметы к заданному действию.</p> <p><u>Грамматический строй речи:</u></p> <p>Совершенствовать умение согласовывать слова в предложениях: существительные с числительными и прилагательные с существительными.</p> <p><u>Связная речь.</u></p> <p>Побуждать к началу самостоятельного диалога с окружающими, внимательно слушать собеседника, правильно задавать вопросы и давать короткие или полные ответы на поставленные вопросы, вести себя культурно во</p>

		время беседы, быть тактичным и спокойным.
Художественная литература		Совершенствовать умение пересказывать эмоционально, логически содержание произведения, сохраняя последовательность сюжета, развивать диалогическую речь, выражать свое отношение к героям и их поступкам. Рассказывать о том, как литературный герой воспринимает тот или иной поступок, понимать скрытое поведение героев.
Основы грамоты		Формировать первоначальные представления о предложении (без грамматического определения), понимать, что предложение состоит из слов.
Казахский язык (в группах с другими языками обучения)		<p><u>Звуковая культура речи.</u></p> <p>Обучать умению правильно произносить и запоминать слова на казахском языке, употреблять эти слова; произносить специфические звуки казахского языка: ә, ө, қ, ү, ұ, і, ғ, н, һ.</p> <p>Продолжить развивать речевой и артикуляционный аппараты, дыхание и четкую дикцию.</p> <p><u>Словарный запас.</u></p> <p>Формировать навыки произношения и понимания названий мебели, встречающихся в повседневной жизни.</p> <p>Обучать умению понимать и произносить слова, обозначающие признаки предметов (цвет, величина), действия с предметами и употреблять их в разговорной речи.</p> <p>Закрепить прямой счет до 10-ти.</p> <p><u>Грамматический строй речи.</u></p> <p>Обучать умению понимать и употреблять слова и предложения на казахском языке. Формировать навыки применения существительных в единственном и множественном числах.</p> <p><u>Связная речь.</u></p> <p>Обучать умению задавать простые вопросы и отвечать на них простыми предложениями, принимать участие в диалоге.</p>
Основы математики		<p><u>Количество, счет:</u></p> <p>Формировать представление о равенстве, обучать умению определять равное количество разных предметов в группах, правильно обобщать числовые значения на основе счета и сравнения групп.</p> <p>Подводить к пониманию того, что количество предметов не зависит от их размера, расстояния между ними, формы, расположения, а также направления счета.</p>
Ознакомление с окружающим миром		<p><u>Транспорт, средства связи.</u></p> <p>Знать виды специальных транспортных средств, их оснащение для выполнения определенного вида работ, знать применение мобильных телефонов, смартфонов, компьютеров, интернета, телевизора, соблюдать правила безопасности при их использовании.</p>
Конструирование		<p><u>Конструирование из бумаги.</u></p> <p>Обучать умению создавать из бумажных цилиндров казахские национальные головные уборы (тюбетейка, саукеке, кимешек) и посуды, оформлять их резьбой и</p>

	<p>орнаментом. Формировать умение передавать различные формы фигур, комбинировать их в несложные композиции. Находить эффективные конструктивные решения путем анализа построенных конструкций, применять их в конструировании. Поддерживать самостоятельность, творчество, инициативу.</p>
Рисование	<p>Формировать умение использовать изобразительные приемы (штрихи, смешивание красок, кляксография, нитки). Закреплять знания об уже известных цветах, знакомить с новыми цветами (фиолетовый) и оттенками (голубой, розовый, темно-зеленый, сиреневый), развивать чувство цвета. Учить смешивать краски для получения новых цветов и оттенков (при рисовании гуашью).</p>
Лепка	<p>Формировать умение лепить с натуры и по представлению знакомые предметы разной формы и величины: овощи, фрукты, игрушки, посуду, передавая характерные детали, пользуясь движениями всей кисти руки и пальцев; фигуры человека и животного с соблюдением элементарных пропорций.</p>
Аппликация	<p>Применять различные методы (симметричные, контурные) и приемы (прямой, изогнутый край, орнамент, элементы флористики) аппликации, выполнять работу из различных материалов (бумага, ткань, натуральные материалы).</p>
Музыка	<p>Развивать интерес и любовь к музыке. Формировать музыкальную культуру на основе знакомства с классической, народной и современной музыкой.</p> <p><u>Слушание музыки.</u></p> <p>Знакомить детей с произведениями мирового и казахского музыкального искусства, как способом отражения некоторых явлений жизни.</p> <p><u>Пение.</u></p> <p>Развивать навыки сольного пения с музыкальным сопровождением и без сопровождения. Приобщать к самостоятельному и творческому исполнению песен различного характера. Тренировать исполнение песни с музыкальным вкусом.</p> <p><u>Музыкально-ритмические движения.</u></p> <p>Учить выполнять упражнения, меняя движения в соответствии с изменениями характера музыки и ее частей: передавать подвижный характер музыки – легким ритмичным бегом, полуприседаниями («пружинка»).</p> <p><u>Танцы.</u></p> <p>Познакомить с танцевальным искусством казахского народа, объяснить, что казахское народное танцевальное искусство сформировалось с давних времен, оно является наследием страны, которая окрылена богатейшей устной литературой, песнями, традиционным образом жизни нашего народа, что танцевальное искусство в своей эстетической реальности формирует систему жестов, отражающих мечты и идеалы казахского народа в соответствии с общим мировоззрением, дать детям представление о танце «Қаражорға».</p>

Мини-центр «Балапан» Разновозрастная группа  
 Подготовительная подгруппа  
 Возраст детей от 5-х до 6-х лет  
 Декабрь 2022-2023 учебного года

Месяц	Организованная деятельность	Задачи организованной деятельности
декабрь	Физическая культура	<p><u>Основные движения</u>                      Ползание, лазанье: ползать на четвереньках «змейкой» между предметами в чередовании с ходьбой, бегом, переползать через препятствия; ползать на четвереньках (расстояние 3–4 метра), толкая головой мяч; ползать по гимнастической скамейке, опираясь на предплечья и колени, на животе, подтягиваясь руками. Перелезть через несколько предметов подряд, пролезть в обруч разными способами, лазать по гимнастической стенке с изменением темпа и переходом от одной гимнастической стенке к другой.</p> <p><u>Общеразвивающие упражнения</u>                      Упражнения для туловища. Передавать друг другу мяч над головой (назад и вперед). Повороты вправо, влево, поднимая руки вперед. Наклоны вперед, прогибаясь, стоя лицом к гимнастической стенке и взявшись руками за рейку на уровне пояса. Поочередно поднимать согнутые и прямые ноги, прижавшись спиной к гимнастической стенке, держась руками за рейку на уровне бедер. Наклоны вперед, коснуться ладонями пола; поднимая за спиной сцепленные руки; в стороны с поднятыми вверх руками.</p> <p><u>Подвижные игры.</u>                      Продолжать учить детей самостоятельно организовывать знакомые подвижные игры, проявляя инициативу и творчество. Воспитывать у детей стремление участвовать в играх с элементами соревнования, играх-эстафетах.</p>
	Развитие речи	<p><u>Звуковая культура речи.</u>                      Закрепить умение правильно, отчетливо произносить звуки, обучать умению различать на слух и отчетливо произносить сходные по артикуляции и звучанию согласные звуки: с - з, с - ц, ш - ж, ч - ц, с - ш, ж - з, л - р.</p> <p><u>Словарный запас:</u>                      Формировать умения понимать и использовать необходимые слова для общения и описания различных предметов.</p> <p><u>Грамматический строй речи:</u>                      Совершенствовать умение согласовывать слова в предложениях: существительные с числительными и прилагательные с существительными.</p> <p><u>Связная речь.</u>                      Побуждать к началу самостоятельного диалога с окружающими, внимательно слушать собеседника, правильно задавать вопросы и давать короткие или полные ответы на поставленные вопросы, вести себя культурно во время беседы, быть тактичным и спокойным.</p>
	Художественная литература	<p>Рассказывать стихотворение наизусть, выразительно, с интонацией. Развивать умение инсценировать</p>

	художественное произведение распределив его на роли. В ролях передавать настроение и характер героя, жесты, интонацию и мимику образа. Выполнять свою роль в постановке выразительно, самостоятельно.
Основы грамоты	Подготовка руки к письму. Знакомить с правилами правильного положения спины при письме. Обучать умению ориентироваться на странице прописи, различать рабочую строку и межстрочное пространство. Обучать штриховке, раскраске геометрических фигур, овощей, фруктов; обводить готовые рисунки, не выходя за контуры.
Казахский язык (в группах с другими языками обучения)	<p><u>Звуковая культура речи.</u></p> <p>Обучать умению правильно произносить и запоминать слова на казахском языке, употреблять эти слова; произносить специфические звуки казахского языка: ә, ө, қ, ү, ұ, і, ғ, н, һ.</p> <p>Продолжить развивать речевой и артикуляционный аппараты, дыхание и четкую дикцию.</p> <p><u>Словарный запас.</u></p> <p>Формировать навыки произношения и понимания названий фруктов, встречающихся в повседневной жизни.</p> <p>Обучать умению понимать и произносить слова, обозначающие признаки предметов (цвет, величина), действия с предметами и употреблять их в разговорной речи.</p> <p>Закрепить прямой счет до 10-ти.</p> <p><u>Грамматический строй речи.</u></p> <p>Обучать умению понимать и употреблять слова и предложения на казахском языке. Формировать навыки применения существительных в единственном и множественном числах.</p> <p><u>Связная речь.</u></p> <p>Формировать умения рассказывать о себе (имя, фамилия, возраст), о своей семье, произносить слова, необходимые для общения с окружающими людьми (Сәлеметсіз бе? Сау болыңыз! Рахмет!), составлять короткие рассказы про игрушки и картины по образцу педагога.</p>
Основы математики	<p><u>Величина.</u></p> <p>Обучать умению определять длину, высоту, ширину и полноту предметов (5 и более), располагать предметы по величине в порядке возрастания и убывания. Использовать в речи математические термины, отражающие отношения между предметами по величине.</p> <p>Обучать умению сравнивать предметы по различным признакам (цвет, форма, размер, материал, применение). При помощи условной мерки измерять длину, ширину, высоту предметов и сравнивать несколько предметов по данным измерениям.</p>
Ознакомление с окружающим миром	<p><u>Приобщение к труду.</u></p> <p>Развивать представления о людях разных профессий; о содержании, характере и значении результатов труда; о труде работников детского сада.</p> <p>Обучать умению использовать знания о трудовом процессе в</p>

	<p>рассказе о труде своих родителей, замечать взаимосвязь людей в труде. Подводить к осознанию того, что окружающие предметы, игрушки созданы трудом человека, и к ним нужно бережно относиться.</p>
Конструирование	<p><u>Конструирование из бумаги.</u>  Побуждение к коллективному сюжетному конструированию. Развивать творческое мышление и воображение. Закреплять умения преобразовывать плоскостной материал в объемные формы, используя способы конструирования из бумаги.</p>
Рисование	<p>Закреплять умение составлять простые по форме узоры, ритмично расставляя прямые, извилистые, тонкие, плоские линии, круги разных размеров, мазки, точки, комбинировать разноразмерные узоры, подбирать цвет с использованием белого и цветного фонов.</p>
Лепка	<p>Учить передавать образ наблюдаемого предмета, лепить предмет в разных положениях, самостоятельно находить индивидуальное решение образа; сглаживать поверхность формы влажной тряпочкой и использовать в работе стеки.</p>
Аппликация	<p>Знакомить с предметами быта казахского народа (ковер, алаша, сырмак, одеяла, подушки), вырезать указанные предметы по желанию, украшая их орнаментами.</p>
Музыка	<p>Развивать интерес и любовь к музыке. Формировать музыкальную культуру на основе знакомства с классической, народной и современной музыкой.</p> <p><u>Слушание музыки.</u>  Учить различать жанры музыкальных произведений (марш, танец, песня). Совершенствовать музыкальную память через узнавание мелодий по отдельным фрагментам произведения (вступление, заключение, музыкальная фраза).</p> <p><u>Пение.</u>  Приобщать к самостоятельному и творческому исполнению песен различного характера. Тренировать исполнение песни с музыкальным вкусом.</p> <p><u>Музыкально-ритмические движения.</u>  Осваивать танцевальные движения: дробный шаг, переменный шаг, галоп, поскоки в разных направлениях.</p> <p><u>Танцевальное творчество.</u>  Развивать умение импровизировать, используя знакомые танцевальные движения.</p>



Мини-центр «Балапан» Разновозрастная группа  
 Подготовительная подгруппа  
 Возраст детей от 5-х до 6-х лет  
 Январь 2022-2023 учебного года

Месяц	Организованная деятельность	Задачи организованной деятельности
январь	Физическая культура	<p><u>Основные движения</u>                      Прыжки: прыгать на месте; с продвижением вперед на расстояние 3–4 метра, на двух ногах с мешочком, зажатым между колен; по прямой (расстояние 6 метров); на двух ногах между предметами (расстояние 4 метра); на правой и левой ноге поочередно между предметами (расстояние 3 метра); в высоту с места; 6–8 метров, из обруча в обруч на расстоянии 40 сантиметров на одной и на двух ногах, через длинную скакалку, через короткую скакалку, вращая ее вперед; перепрыгивать через шнуры, линии, попеременно на правой и левой ноге, вокруг себя, спрыгивать с высоты, запрыгивать на возвышение до 20 сантиметров.</p> <p><u>Общеразвивающие упражнения</u>                      Силовые упражнения. Ходить на руках (один ребенок держит другого за ноги) 3-5 метров.</p> <p><u>Подвижные игры.</u>                      Продолжать учить детей самостоятельно организовывать знакомые подвижные игры, проявляя инициативу и творчество. Воспитывать у детей стремление участвовать в играх с элементами соревнования, играх-эстафетах.</p>
	Развитие речи	<p><u>Звуковая культура речи.</u>                      Формировать навыки определения местоположения звуков в слове (начало, середина, конец), развивать фонематический слух. Выполнять артикуляционные упражнения.</p> <p><u>Словарный запас:</u>                      Формировать умения понимать и использовать необходимые слова для общения и описания различных предметов.</p> <p><u>Грамматический строй речи:</u>                      Формировать умения образовывать и употреблять однокоренные слова, глаголы с приставками, использовать формы речевого этикета; употреблять простые и сложные предложения.</p> <p><u>Связная речь.</u>                      Формировать умения правильно излагать основную мысль, связно строить монолог, последовательно пересказывать рассказ, составлять небольшие логические и повествовательные рассказы. Обучать умению правильно подбирать слова при рассказе о предметах, игрушках, содержании сюжетной картины, явлений природы.</p>
	Художественная литература	<p>Рассказывать стихотворение наизусть, выразительно, с интонацией. Развивать умение инсценировать художественное произведение распределив его на роли. В ролях передавать настроение и характер героя, жесты, интонацию и мимику образа. Выполнять свою роль в постановке выразительно, самостоятельно.</p>

	Основы грамоты	<p>Дать возможность записывать вертикальные, горизонтальные, короткие, длинные, волнистые, изогнутые линии, точки, каплевидные формы в разных направлениях, соблюдая расстояние между ними, сначала по образцу, а затем самостоятельно.</p>
	Казахский язык (в группах с другими языками обучения)	<p><u>Звуковая культура речи.</u>  Обучать умению правильно произносить и запоминать слова на казахском языке, употреблять эти слова; произносить специфические звуки казахского языка: э, ө, к, ү, ұ, і, ғ, н, һ.  Продолжить развивать речевой и артикуляционный аппараты, дыхание и четкую дикцию.</p> <p><u>Словарный запас.</u>  Формировать навыки произношения и понимания названий овощей, встречающихся в повседневной жизни.  Обучать умению понимать и произносить слова, обозначающие признаки предметов (цвет, величина), действия с предметами и употреблять их в разговорной речи.  Закрепить прямой и обратный счет до 10-ти.</p> <p><u>Грамматический строй речи.</u>  Обучать умению понимать и употреблять слова и предложения на казахском языке. Формировать навыки применения существительных в единственном и множественном числах.</p> <p><u>Связная речь.</u>  Формировать умения рассказывать о себе (имя, фамилия, возраст), о своей семье, произносить слова, необходимые для общения с окружающими людьми (Сәлеметсіз бе? Сау болыңыз! Рахмет!), составлять короткие рассказы про игрушки и картины по образцу педагога.</p>
	Основы математики	<p><u>Величина.</u>  Обучать умению сравнивать предметы по различным признакам (цвет, форма, размер, материал, применение). При помощи условной мерки измерять длину, ширину, высоту предметов и сравнивать несколько предметов по данным измерениям.  Обучать умению сравнивать предметы, используя методы наложения и приложения, прием попарного сравнения, выделять предмет из группы предметов по 2-3 признакам.</p>
	Ознакомление с окружающим миром	<p><u>Правила дорожного движения.</u>  Продолжать формировать навыки безопасного поведения на дорогах. Уточнять знания детей об элементах дороги (проезжая часть, пешеходный переход, тротуар, дорожка для велосипедов, электросамокатов, гироскутеров, сигвей), о движении транспорта, о работе светофора. Знакомить с элементарными правилами дорожного движения, правилами передвижения пешеходов и велосипедистов.  Формировать осознанное отношение к соблюдению правил дорожного движения. Продолжать знакомить с дорожными знаками: «Дети», «Остановка трамвая», «Остановка автобуса», «Остановка метро», «Остановка тройллебуса»,</p>

	«Пешеходный переход», «Дорожка для велосипедов (электросамокатов, гироскутеров, сигвей)».
Конструирование	<u>Конструирование из бумаги.</u> Формировать умения работать по готовой выкройке, несложному чертежу, использование ножниц для надрезов и вырезания по контуру.
Рисование	Расширить представление о видах казахского орнамента («түйе табан», «құс қанаты», «құс тұмсық», «лист», «жауқазын», «жетігүл», «жұлдызгүл»), развивать умение составлять их с использованием характерных элементов. Раскрашивать объемные формы с передачей характера, колорита казахского орнамента, уметь различать центр, верхней и нижней углы, правую и левую стороны листа, рисовать элементы казахского орнамента, образованных различными сочетаниями вертикальных линий.
Лепка	Формировать навыки лепки фигур человека, животных в движении, правильно передавая пропорции, положение рук, ног. Обучать умению передавать признаки предметов: длинный и короткий, толстый и тонкий; соблюдать относительную величину частей; плотно скреплять части вылепленной фигуры, прижимая их одну к другой и сглаживая места скреплений.
Аппликация	Знакомить с убранством юрты (кереге, уык, шанырак, склеп, баскур), вырезать указанные предметы по желанию, украшая их орнаментами.
Музыка	Развивать интерес и любовь к музыке. Формировать музыкальную культуру на основе знакомства с классической, народной и современной музыкой. <u>Слушание музыки.</u> Учить различать жанры музыкальных произведений (марш, танец, песня). Совершенствовать музыкальную память через узнавание мелодий по отдельным фрагментам произведения (вступление, заключение, музыкальная фраза). <u>Пение.</u> Тренировать исполнение песни с музыкальным вкусом. <u>Музыкально-ритмические движения.</u> Осваивать танцевальные движения: дробный шаг, переменный шаг, галоп, поскоки в разных направлениях. <u>Танцевальное творчество.</u> Развивать умение импровизировать, используя знакомые танцевальные движения; уметь придумать танец, используя знакомые плясовые движения в соответствии с характером музыки, инсценировать песню в соответствии с текстом; побуждать к выполнению творческих заданий.

Мини-центр «Балапан» Разновозрастная группа  
 Подготовительная подгруппа  
 Возраст детей от 5-х до 6-х лет  
 Февраль 2022-2023 учебного года

Месяц	Организованная деятельность	Задачи организованной деятельности
февраль	Физическая культура	<p><u>Основные движения</u>            Бросание, ловля, метание: бросать мяч вверх, через шнур и ловить двумя руками, одной рукой (правой и левой поочередно); прокатывать мяч между предметами, поставленными в ряд, бросать мяч о стену и ловить двумя руками; метать мешочки с песком, асыки в цель на расстояние 2–2,5 метра, перебрасывать мяч друг другу двумя руками из-за головы (расстояние 1,5–2 метра), вести мяч между предметами двумя руками (расстояние 4 метра), бросать и ловить мяч двумя руками с продвижением вперед (расстояние 4-5 метров).</p> <p><u>Общеразвивающие упражнения</u>            Упражнения на пресс. Поднимать и опускать туловище лежа на спине, руки за голову, (в паре, один ребенок, сидя на ногах другого, придерживает его (5–6 раз); поднимать прямые ноги вперед (махом) вися на руках на гимнастической стенке (5–6 раз).</p> <p><u>Подвижные игры.</u>            Продолжать учить детей самостоятельно организовывать знакомые подвижные игры, проявляя инициативу и творчество. Воспитывать у детей стремление участвовать в играх с элементами соревнования, играх-эстафетах.</p>
	Развитие речи	<p><u>Звуковая культура речи.</u>            Формировать навыки определения местоположения звуков в слове (начало, середина, конец), развивать фонематический слух. Выполнять артикуляционные упражнения.</p> <p><u>Словарный запас:</u>            Развивать умение правильно использовать существительные и обобщающие слова.</p> <p><u>Грамматический строй речи:</u>            Формировать умения образовывать и употреблять однокоренные слова, глаголы с приставками, использовать формы речевого этикета; употреблять простые и сложные предложения.</p> <p><u>Связная речь.</u>            Формировать умения правильно излагать основную мысль, связно строить монолог, последовательно пересказывать рассказ, составлять небольшие логические и повествовательные рассказы. Обучать умению правильно подбирать слова при рассказе о предметах, игрушках, содержании сюжетной картины, явлений природы.</p>
	Художественная литература	<p>Дать возможность ребенку поделиться с другими сверстниками и взрослыми информацией, впечатлениями, полученными из различных источников в интернете, телевизора, разговоров близких.</p>

	Основы грамоты	Словесный анализ предложения: делить простые предложения на слова, определять порядок и количество слов в предложении.
	Казахский язык (в группах с другими языками обучения)	<p><u>Звуковая культура речи.</u> Обучать умению правильно произносить и запоминать слова на казахском языке, употреблять эти слова; произносить специфические звуки казахского языка: ә, ө, қ, ү, ұ, і, ғ, н, һ. Продолжить развивать речевой и артикуляционный аппараты, дыхание и четкую дикцию.</p> <p><u>Словарный запас.</u> Формировать навыки произношения и понимания названий животных, встречающихся в повседневной жизни. Обучать умению понимать и произносить слова, обозначающие признаки предметов (цвет, величина), действия с предметами и употреблять их в разговорной речи. Закрепить прямой и обратный счет до 10-ти.</p> <p><u>Грамматический строй речи.</u> Обучать умению понимать и употреблять слова и предложения на казахском языке. Формировать навыки применения существительных в единственном и множественном числах.</p> <p><u>Связная речь.</u> Формировать умения рассказывать о себе (имя, фамилия, возраст), о своей семье, произносить слова, необходимые для общения с окружающими людьми (Сәлеметсіз бе? Сау болыңыз! Рахмет!), составлять короткие рассказы про игрушки и картины по образцу педагога.</p>
	Основы математики	<p><u>Геометрические фигуры:</u> Знакомить с овалом на основе сравнения его с кругом и прямоугольником. Упражнять в умении различать и правильно называть геометрические фигуры (круг, овал, треугольник, квадрат, прямоугольник) и тела (шар, куб, цилиндр).</p>
	Ознакомление с окружающим миром	<p><u>Животный мир.</u> Формировать навыки называть и различать по характерным признакам животных и их детенышей, обитающих на территории Казахстана. Расширять представления о жизни диких животных. Обучать умению выделять и характеризовать особенности внешнего вида животных и образа жизни в разное время года, различать и называть перелетных и зимующих птиц, закреплять представления о пользе птиц. Наблюдать за признаками животных как живых существ и разделять причинно-следственные связи: животные двигаются (ходят, бегают, прыгают, летают, двигаются); питаются (листьями, стеблями, ветвями растений, корой, соком, семенами, мясом, насекомыми); ощущают окружающую среду с помощью глаз, носа, языка, ушей, кожи, их рост и размножение.</p>

	Конструирование	<p><u>Конструирование из природного, бросового материала.</u>  Обучать умению целесообразно использовать природный материал. Совершенствовать навыки планирования своей деятельности при работе с природным и бросовым материалом, уметь работать целенаправленно, проявляя самостоятельность и творчество. Развивать творческое воображения, уметь создавать поделку с опорой на наглядность, собственные представления, по замыслу.</p>
	Рисование	<p>Рисовать казахскую национальную одежду с орнаментом (платок, шапан, камзол), располагать их по центру и по краям форм. Дать возможность самостоятельно нарисовать орнамент. Работать вместе с коллективом, выполнять задачи по обоюдному согласию, играть в различные игры с нарисованным рисунком.</p>
	Лепка	<p>Применять различные способы лепки: конструктивный (из отдельных частей) и скульптурный (основные части вытягивают из целого куска). Использовать в качестве натуры игрушки, скульптуры малых форм, изделия народных умельцев.</p>
	Аппликация	<p>Выполнять сюжетные композиции как индивидуально, так и в небольших группах, согласованно выполняя задачи.</p>
	Музыка	<p>Развивать интерес и любовь к музыке. Формировать музыкальную культуру на основе знакомства с классической, народной и современной музыкой.</p> <p><u>Слушание музыки.</u>  Знакомить с тембровым своеобразием звучания казахских народных инструментов: домбры и кобыза, с жанром «кюй», с творчеством и произведениями композиторов-кюйши: Курмангазы, КORKыта, Таттимбета, Д. Нурпеисовой.</p> <p><u>Пение.</u>  Совершенствовать вокально-слуховую координацию в пении.</p> <p><u>Музыкально-ритмические движения.</u>  Учить выполнять упражнения, меняя движения в соответствии с изменениями характера музыки и ее частей.</p> <p><u>Танцы.</u>  Знать танцевальные движения, выполняемые в соответствии с музыкой; легкое, свободное исполнение элементов танцевальных движений; изменение направления движения в соответствии с музыкальными фразами.</p> <p><u>Танцевальное творчество.</u>  Развивать умение инсценировать песню в соответствии с текстом; побуждать к выполнению творческих заданий.</p>

Мини-центр «Балапан» Разновозрастная группа  
 Подготовительная подгруппа  
 Возраст детей от 5-х до 6-х лет  
 Март 2022-2023 учебного года

Месяц	Организованная деятельность	Задачи организованной деятельности
март	Физическая культура	<p><u>Основные движения</u>            Построение, перестроение: строиться в колонну по одному, по два, по три, в шеренгу; перестроиться в колонну по двое, по трое; равнение в колонне на вытянутые руки вперед, в шеренге и в кругу – на вытянутые руки в стороны; повороты направо, налево, кругом переступанием и прыжком.</p> <p><u>Общеразвивающие упражнения</u>            Упражнения для спины. Перекатываться вперед-назад из положения сидя в группировке «качалка» (5–6 раз), выполнять упражнение с элементами стретчинга, ползать на животе с помощью рук (3 метра).</p> <p><u>Подвижные игры.</u>            Продолжать учить детей самостоятельно организовывать знакомые подвижные игры, проявляя инициативу и творчество. Воспитывать у детей стремление участвовать в играх с элементами соревнования, играх-эстафетах.</p>
	Развитие речи	<p><u>Звуковая культура речи.</u>            Формировать навыки определения местоположения звуков в слове (начало, середина, конец), развивать фонематический слух. Выполнять артикуляционные упражнения.</p> <p><u>Словарный запас:</u>            Помогать, детям использовать в речи слова в соответствии со значением.</p> <p><u>Грамматический строй речи:</u>            Формировать умения образовывать и употреблять однокоренные слова, глаголы с приставками, использовать формы речевого этикета; употреблять простые и сложные предложения.</p> <p><u>Связная речь.</u>            Формировать умения правильно излагать основную мысль, связно строить монолог, последовательно пересказывать рассказ, составлять небольшие логические и повествовательные рассказы. Обучать умению правильно подбирать слова при рассказе о предметах, игрушках, содержании сюжетной картины, явлений природы.</p>
	Художественная литература	<p>Развивать желание выражать свое отношение к происходящему вокруг, приобщать к употреблению пословиц и поговорок в речи.</p>
	Основы грамоты	<p>Развивать умение составлять предложение к предложенному слову.</p>
	Казахский язык (в группах с другими языками обучения)	<p><u>Звуковая культура речи.</u>            Обучать умению правильно произносить и запоминать слова на казахском языке, употреблять эти слова; произносить специфические звуки казахского языка: ә, ө, қ, ү, ұ, і, ғ, н, һ.            Продолжить развивать речевой и артикуляционный</p>

		<p>аппараты, дыхание и четкую дикцию.</p> <p><u>Словарный запас.</u>  Формировать навыки произношения и понимания названий птиц, встречающихся в повседневной жизни.  Обучать умению понимать и произносить слова, обозначающие признаки предметов (цвет, величина), действия с предметами и употреблять их в разговорной речи.  Закрепить прямой и обратный счет до 10-ти.</p> <p><u>Грамматический строй речи.</u>  Обучать умению понимать и употреблять слова и предложения на казахском языке. Формировать навыки применения существительных в единственном и множественном числах.</p> <p><u>Связная речь.</u>  Формировать умения рассказывать о себе (имя, фамилия, возраст), о своей семье, произносить слова, необходимые для общения с окружающими людьми (Сәлеметсіз бе? Сау болыңыз! Рахмет!), составлять короткие рассказы про игрушки и картины по образцу педагога.  Обучать умению рассказывать наизусть пословицы и поговорки.</p>
	<p>Основы математики</p>	<p><u>Геометрические фигуры:</u>  Развивать познавательно-исследовательский интерес, мышление, умение понимать, что делать, как делать при решении поставленной задачи, самостоятельно исследовать предметы сложной формы, находить в окружающей среде предметы, сходные с геометрическими фигурами, определять их формы.  Развивать представления о том, как из одной формы сделать другую, делить лист бумаги на равные и неравные части, сравнивать целое и часть, собирать и составлять формы из 8-10-ти частей.</p>
	<p>Ознакомление с окружающим миром</p>	<p><u>Нравственное и патриотическое воспитание.</u>  Приобщать детей к нравственным ценностям, умению ценить свои поступки и поступки других людей, в случае выражения мнения окружающих о своих поступках, быть верными своему делу, стремиться к достижению результата в трудовой, творческой деятельности, ответственно выполнять порученные поручения, всегда быть справедливыми к окружающим, оказывать им поддержку, помощь, не обманывать, уважать педагогов, старших, заботиться о младших. Знать и самостоятельно инициировать национальную игру с привлечением своих сверстников, проявлять уважение к государственным символам Казахстана.  Расширять знания о родной стране, государственных и народных праздниках, символике страны, ее назначении. Формировать представления о Президенте Республики Казахстан, о важности его деятельности для своего народа.</p>
	<p>Конструирование</p>	<p><u>Конструирование из природного, бросового материала.</u>  Знакомить с изделиями казахского народа, изготовленных из</p>



	природных материалов (убранства юрты, предметы быта, посуда). Изучать материалы, из которых они изготовлены.
Рисование	<p>При рисовании карандашами не напрягать пальцы, держать карандаш наклонно, штрихи накладывать равномерно, легким движением, в одном направлении – туда и обратно, не выходить за пределы контура.</p> <p>При рисовании краской окунать кисть в краску, на бумаге проводить толстые линии, держа кисть горизонтально, а тонкие линии и точки - вертикально, для рисования, а при рисовании картин-в одном направлении слева направо, сверху вниз, по диагонали.</p>
Лепка	<p>Знакомить с видами посуды (казан, астау, тарелка, миска, керсен, ковш, чан торсык). Лепить перечисленные предметы по желанию, украшая их орнаментами и дополнительными предметами (бисер, зерно). Использовать в процессе работы стеки различной формы, создавать рельеф на их поверхности.</p>
Аппликация	<p>Обучать навыкам расположения предметов на листе бумаги. При составлении аппликации обучать умению передавать соотношение объектов по величине, видеть форму частей различных предметов, их строение, пропорции.</p> <p>Совершенствовать навык правильного использования ножниц и клея, соблюдать правила безопасности труда и личной гигиены.</p>
Музыка	<p>Развивать интерес и любовь к музыке. Формировать музыкальную культуру на основе знакомства с классической, народной и современной музыкой.</p> <p><u>Слушание музыки.</u></p> <p>Знакомить с тембровым своеобразием звучания казахских народных инструментов: домбры и кобыза, с жанром «кюй», с творчеством и произведениями композиторов-кюйши: Даулеткерей Шигаева, Ихласа Дукунова.</p> <p><u>Пение.</u></p> <p>Приобщать к самостоятельному и творческому исполнению песен различного характера. Тренировать исполнение песни с музыкальным вкусом.</p> <p><u>Танцы.</u></p> <p>Знать танцевальные движения, выполняемые в соответствии с музыкой; легкое, свободное исполнение элементов танцевальных движений; изменение направления движения в соответствии с музыкальными фразами.</p> <p><u>Танцевальное творчество.</u></p> <p>Развивать умение импровизировать, используя знакомые танцевальные движения.</p>

Мини-центр «Балапан» Разновозрастная группа

Подготовительная подгруппа

Возраст детей от 5-х до 6-х лет

Апрель 2022-2023 учебного года

Месяц	Организованная деятельность	Задачи организованной деятельности
апрель	Физическая культура	<p><u>Музыкально-ритмические движения.</u> Выполнять красиво и грациозно знакомые физические упражнения под музыку. Согласовать ритм движений с музыкальным сопровождением. Шагать прямо. Движение парами по кругу.</p> <p><u>Общеразвивающие упражнения</u> Упражнения для ног. Подниматься на носки. Переступить на месте без отрыва носков ног от опоры. Выполнять 2–3 полуприседаний подряд. Приседать, вынося руки вперед; опираясь руками о колени; обхватывая колени руками и пригибая голову. Выпад вперед, в сторону. Захватывание и перемещение пальцами ног мелких предметов.</p> <p><u>Подвижные игры.</u> Продолжать учить детей самостоятельно организовывать знакомые подвижные игры, проявляя инициативу и творчество. Воспитывать у детей стремление участвовать в играх с элементами соревнования, играх-эстафетах.</p>
	Развитие речи	<p><u>Звуковая культура речи.</u> Использовать в речи средства интонационной выразительности: регулировать темпа голоса, логическую паузу и акцент.</p> <p><u>Словарный запас:</u> Продолжать знакомить с обычаями и традициями казахского народа, объяснять значение традиций «Асар», «Сүйінші», побуждать детей помогать друг другу, играть вместе, дружно, выполнять задания, радоваться друг другу, заботиться друг о друге.</p> <p><u>Грамматический строй речи:</u> Формировать умения образовывать и употреблять однокоренные слова, глаголы с приставками, использовать формы речевого этикета; употреблять простые и сложные предложения.</p> <p><u>Связная речь.</u> Формировать умения правильно излагать основную мысль, связно строить монолог, последовательно пересказывать рассказ, составлять небольшие логические и повествовательные рассказы. Обучать умению правильно подбирать слова при рассказе о предметах, игрушках, содержании сюжетной картины, явлений природы.</p>
	Художественная литература	Приобщать к ораторскому искусству, искусству слова, умению произносить считалки и скороговорки, разгадывать загадки, приобщать к искусству айтыса.
	Основы грамоты	Рисовать, удерживая ручку или карандаш правильно, свободно, выполняя движения сверху вниз, слева направо, не отрывая линий, не прилагая усилий, следя за написанием

	<p>визуально.</p> <p><u>Казахский язык (в группах с другими языками обучения)</u></p> <p><u>Звуковая культура речи.</u> Обучать умению правильно произносить и запоминать слова на казахском языке, употреблять эти слова; произносить специфические звуки казахского языка: ә, ө, қ, ү, ұ, і, ғ, һ, һ. Продолжить развивать речевой и артикуляционный аппараты, дыхание и четкую дикцию.</p> <p><u>Словарный запас.</u> Формировать навыки произношения и понимания названий частей тела человека. Обучать умению понимать и произносить слова, обозначающие признаки предметов (цвет, величина), действия с предметами и употреблять их в разговорной речи. Закрепить прямой и обратный счет до 10-ти.</p> <p><u>Грамматический строй речи.</u> Обучать умению понимать и употреблять слова и предложения на казахском языке. Формировать навыки применения существительных в единственном и множественном числах.</p> <p><u>Связная речь.</u> Формировать умения рассказывать о себе (имя, фамилия, возраст), о своей семье, произносить слова, необходимые для общения с окружающими людьми (Сәлеметсіз бе? Сау болыңыз! Рахмет!), составлять короткие рассказы про игрушки и картины по образцу педагога. Обучать умению рассказывать наизусть пословицы и поговорки.</p>
<p>Основы математики</p>	<p><u>Ориентировка в пространстве.</u> Закрепление пространственных представлений: располагать предметы в пространстве (слева, справа, вверху, внизу); направлять движение: слева направо, справа - налево, сверху вниз, вперед, назад, в том же направлении.</p> <p>Обучать умению обозначать в речи положение того или иного предмета по отношению к себе или другому предмету. Формировать умения двигаться в заданном направлении, меняя его по сигналу. Закреплять умения ориентироваться на листе бумаги.</p>
<p>Ознакомление с окружающим миром</p>	<p><u>Ознакомление с природой.</u> Расширять знания о явлениях живой и неживой природы. Знакомить с понятием «неживая природа» (вода, воздух, сосульки, солнце, облака, снег, камни, ветер, дождь). Обучать умению различать предметы неживой природы от предметов, сделанных руками человека. Показывать взаимодействие живой и неживой природы. Устанавливать причинно-следственные связи между природными явлениями (сезон — растительность — труд людей). Создавать условия для исследовательской деятельности детей, наблюдать, анализировать, сравнивать, различать характерные признаки предметов и явлений в процессе</p>

	<p>знакомства с природой.</p> <p>Обучать умению понимать значения воды, песка, солнца, лунного света, глины, камней и т. д. для жизни человека.</p>
Конструирование	<p><u>Конструирование из природного, бросового материала.</u></p> <p>Приобщать к конструированию из натуральных (дерево, хлопок, шерсть, нитки, асык, бумага, кожа, холст, ткань, виды зерна) и бросовых материалов.</p>
Рисование	<p>Совершенствовать умение детей передавать в рисунке простые сюжеты: социальные события, события окружающей жизни, праздники, труд людей, сюжеты сказок, стихов, песен.</p>
Лепка	<p>Знакомить с предметами быта (кровать, стол, седло, очаг, кебеже, мельница). Лепить перечисленные предметы по желанию, украшая их орнаментами и дополнительными предметами (бисер, зерно). Использовать в процессе работы стеки различной формы, создавать рельеф на их поверхности.</p>
Аппликация	<p>Обучать навыкам расположения предметов на листе бумаги. При составлении аппликации обучать умению изображать социальные события, случаи из детской жизни.</p> <p>Совершенствовать навык правильного использования ножниц и клея, соблюдать правила безопасности труда и личной гигиены.</p>
Музыка	<p>Развивать интерес и любовь к музыке. Формировать музыкальную культуру на основе знакомства с классической, народной и современной музыкой.</p> <p><u>Слушание музыки.</u></p> <p>Воспринимать лирическую, плавную мелодию в ритме вальса, уметь чувствовать танцевальный характер песни или произведения, отмечать темповые изменения, умение охарактеризовать произведения</p> <p><u>Пение.</u></p> <p>Тренировать исполнение песни с музыкальным вкусом.</p> <p><u>Музыкально-ритмические движения.</u></p> <p>Учить выполнять упражнения, меняя движения в соответствии с изменениями характера музыки и ее частей.</p> <p>Осваивать танцевальные движения: дробный шаг, переменный шаг, галоп, поскоки в разных направлениях.</p> <p><u>Танцы.</u></p> <p>Знать танцевальные движения, выполняемые в соответствии с музыкой; легкое, свободное исполнение элементов танцевальных движений; изменение направления движения в соответствии с музыкальными фразами.</p>

Мини-центр «Балапан» Разновозрастная группа  
 Подготовительная подгруппа  
 Возраст детей от 5-х до 6-х лет  
 Май 2022-2023 учебного года

Месяц	Организованная деятельность	Задачи организованной деятельности
Май	Физическая культура	<p><u>Спортивные упражнения.</u>                      Прививать интерес к физической культуре и спорту и желание заниматься физкультурой и спортом. Продолжать знакомить с различными видами спорта. Знакомить с основами техники безопасности и правилами поведения в спортивном зале и на спортивной площадке.</p> <p><u>Общеразвивающие упражнения</u>                      Упражнения для ног. Подниматься на носки. Переступить на месте без отрыва носков ног от опоры. Выполнять 2–3 полуприседаний подряд. Приседать, вынося руки вперед; опираясь руками о колени; обхватывая колени руками и пригибая голову. Выпад вперед, в сторону. Захватывание и перемещение пальцами ног мелких предметов.</p> <p><u>Подвижные игры.</u>                      Продолжать учить детей самостоятельно организовывать знакомые подвижные игры, проявляя инициативу и творчество. Воспитывать у детей стремление участвовать в играх с элементами соревнования, играх-эстафетах.</p>
	Развитие речи	<p><u>Звуковая культура речи.</u>                      Использовать в речи средства интонационной выразительности: регулировать темпа голоса, логическую паузу и акцент.</p> <p><u>Словарный запас:</u>                      Продолжать знакомить с обычаями и традициями казахского народа, объяснять значение традиций «Асар», «Сүйінші», побуждать детей помогать друг другу, играть вместе, дружно, выполнять задания, радоваться друг другу, заботиться друг о друге.</p> <p><u>Грамматический строй речи:</u>                      Формировать умения образовывать и употреблять однокоренные слова, глаголы с приставками, использовать формы речевого этикета; употреблять простые и сложные предложения.</p> <p><u>Связная речь.</u>                      Формировать умения правильно излагать основную мысль, связно строить монолог, последовательно пересказывать рассказ, составлять небольшие логические и повествовательные рассказы. Обучать умению правильно подбирать слова при рассказе о предметах, игрушках, содержании сюжетной картины, явлений природы.</p>
	Художественная литература	<p>Приобщать к участию в инсценировках, стимулировать проявление инициативы и самостоятельности в выборе роли, сюжета, дать возможность поэкспериментировать, преобразовать определенный образ.</p>

Основы грамоты	Развивать умение составлять предложение к предложенному слову.
Казахский язык (в группах с другими языками обучения)	<p><u>Звуковая культура речи.</u> Обучать умению правильно произносить и запоминать слова на казахском языке, употреблять эти слова; произносить специфические звуки казахского языка: ә, ө, қ, ү, ұ, і, ғ, н, һ. Продолжить развивать речевой и артикуляционный аппараты, дыхание и четкую дикцию.</p> <p><u>Словарный запас.</u> Формировать навыки произношения и понимания названий транспорта, встречающихся в повседневной жизни. Обучать умению понимать и произносить слова, обозначающие признаки предметов (цвет, величина), действия с предметами и употреблять их в разговорной речи. Закрепить прямой и обратный счет до 10-ти.</p> <p><u>Грамматический строй речи.</u> Обучать умению понимать и употреблять слова и предложения на казахском языке. Формировать навыки применения существительных в единственном и множественном числах.</p> <p><u>Связная речь.</u> Обучать умению задавать простые вопросы и отвечать на них простыми предложениями, принимать участие в диалоге. Формировать умения рассказывать о себе (имя, фамилия, возраст), о своей семье, произносить слова, необходимые для общения с окружающими людьми (Сәлеметсіз бе? Сау болыңыз! Рахмет!), составлять короткие рассказы про игрушки и картины по образцу педагога. Обучать умению рассказывать наизусть пословицы и поговорки.</p>
Основы математики	<p><u>Ориентировка во времени.</u> Закреплять знания о последовательности различных событий, дней недели, времени суток. Формировать понятия о месяцах года, знать их последовательность и называть их, определять время по циферблату. Развивать умение определять временную последовательность смены суток («вчера», «сегодня», «завтра»), событий «сначала – потом», «было – есть – будет», «раньше – позже».</p> <p>Прививать интерес и эмоциональное отношение к познанию математической сущности предметов и явлений, культуры мышления, произвольной регуляции процесса познания, терпения, внимательности, уверенности в себе.</p> <p>Обучать умению рисовать точки, узоры, чертить прямые и наклонные палочки, кривые и ломаные линии в тетрадах в клеточку.</p>
Ознакомление с окружающим миром	<p><u>Растительный мир.</u> Расширять представления детей о растениях. Знакомить детей с многообразием родной природы: деревьями, кустарниками, травянистыми растениями. Познакомить с</p>

	<p>понятиями «лес», «луг» и «сад».</p> <p>Наблюдать за признаками растений как живых существ и разделять причинно-следственные связи: двигаются, поворачивают листья, стебель, цветы к солнцу, раскрывают и закрывают лепестки; питаются (корень всасывает воду из земли, стебель проводит воду, пищу к другим частям растения, листья улавливают свет и питают растение); дышат листьями, стеблем (стволом), корнями; «чувствуют» приход тепла, холода, солнечную или пасмурную погоду; растут и размножаются.</p>
Конструирование	<p>Конструирование из природного, бросового материала. Обучать умению детей коллективно возводить постройки, необходимые для игры, планировать предстоящую работу, сообща выполнять задуманное, применять конструктивные умения, полученные на занятиях</p>
Рисование	<p>Рисовать по мотивам казахских сказок, легенд передавая жизнь, труд, быт казахского народа. Дать возможность самостоятельному рисованию, приколлективной работе.</p>
Лепка	<p>Знакомить с ювелирными изделиями (браслет, серьги, кольцо, амулет, шашбау), памятниками культурного наследия казахского народа. Лепить перечисленные предметы по желанию, украшая их орнаментами и дополнительными предметами (бисер, зерно). Использовать в процессе работы стеки различной формы, создавать рельеф на их поверхности.</p>
Аппликация	<p>Обучать навыкам расположения предметов на листе бумаги. При составлении аппликации обучать умению работать с шаблонами и трафаретами, готовыми выкройками; строить свою работу в соответствии с правилами композиции, перспективы.</p> <p>Совершенствовать навык правильного использования ножниц и клея, соблюдать правила безопасности труда и личной гигиены.</p>
Музыка	<p>Развивать интерес и любовь к музыке. Формировать музыкальную культуру на основе знакомства с классической, народной и современной музыкой.</p> <p><u>Слушание музыки.</u></p> <p>Воспитывать интерес к прослушиванию лучших образцов казахской народной песни и танцевальных мелодий.</p> <p><u>Пение.</u></p> <p>Приобщать к самостоятельному и творческому исполнению песен различного характера. Тренировать исполнение песни к музыкальным вкусом.</p> <p><u>Танцы.</u></p> <p>Знать танцевальные движения, выполняемые в соответствии с музыкой; легкое, свободное исполнение элементов танцевальных движений; изменение направления движения в соответствии с музыкальными фразами.</p>